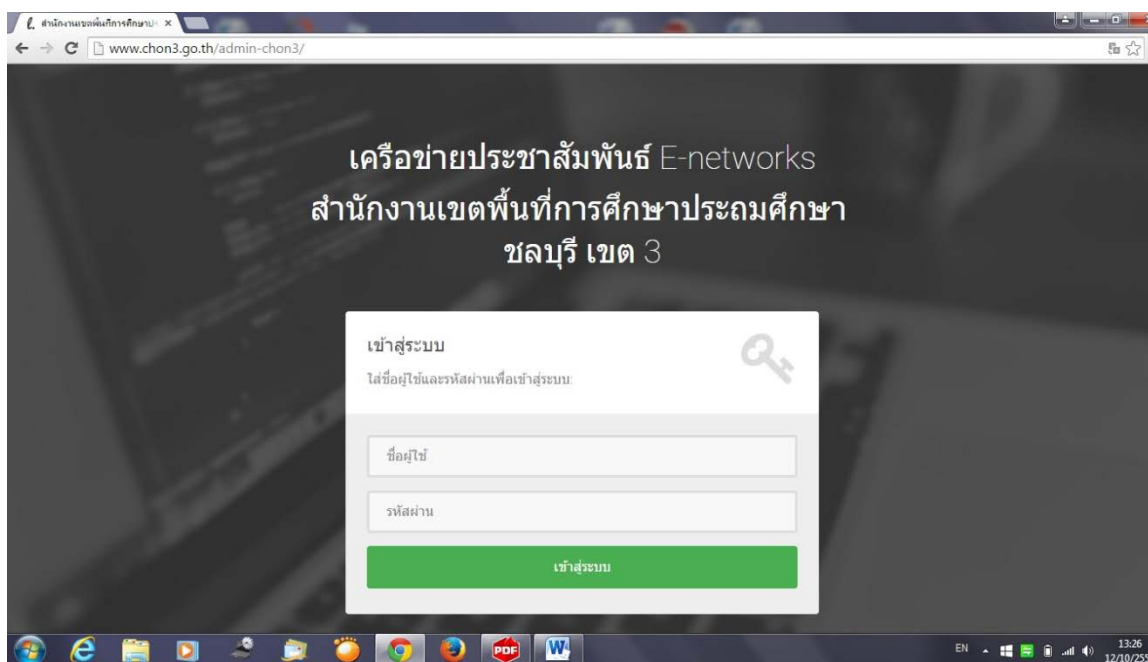


รายละเอียดการจัดทำข่าว ผ่านระบบ E-networks
สำนักงานเขตพื้นที่การศึกษาประถมศึกษาชลบุรี เขต 3

การดำเนินการของ User

ขั้นตอนที่ 1

User (ประชาสัมพันธ์โรงเรียน) เข้าไปที่ <http://www.chon3.go.th/admin-chon3/> และ
ใส่ชื่อผู้ใช้งาน username และรหัสผ่าน password เพื่อเข้าสู่ระบบ

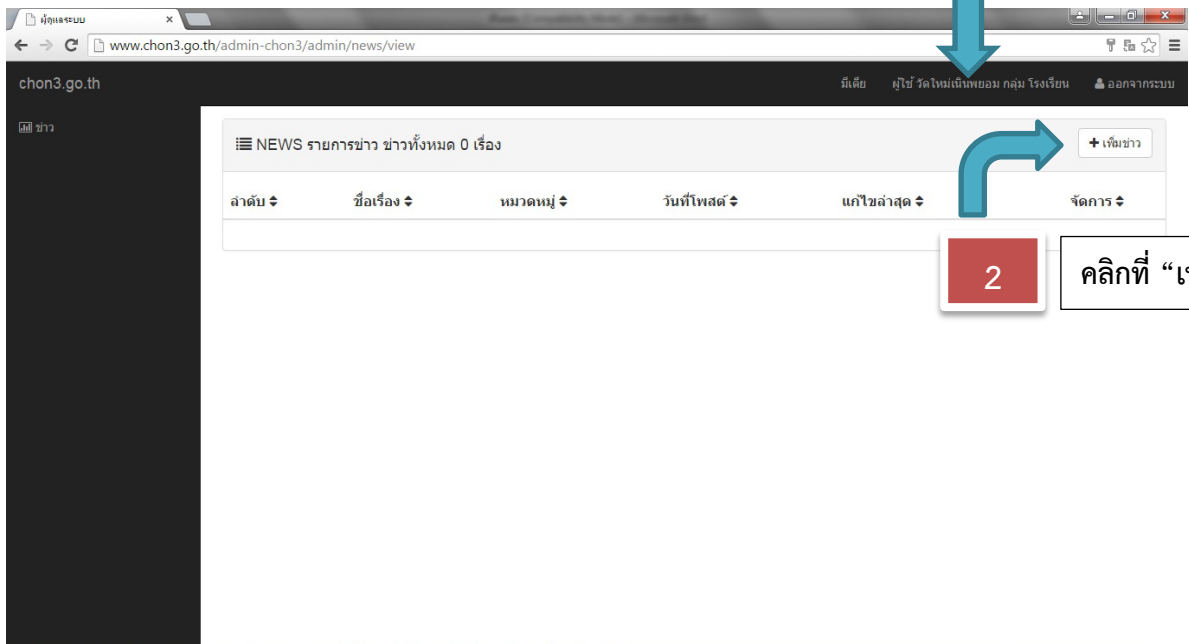


ขั้นตอนที่ 2 User (ประชาสัมพันธ์โรงเรียน) ค้นหาเพิ่มข่าว

เมื่อเข้าระบบได้แล้วจะพบกับ หน้าแรก ดังนี้

1

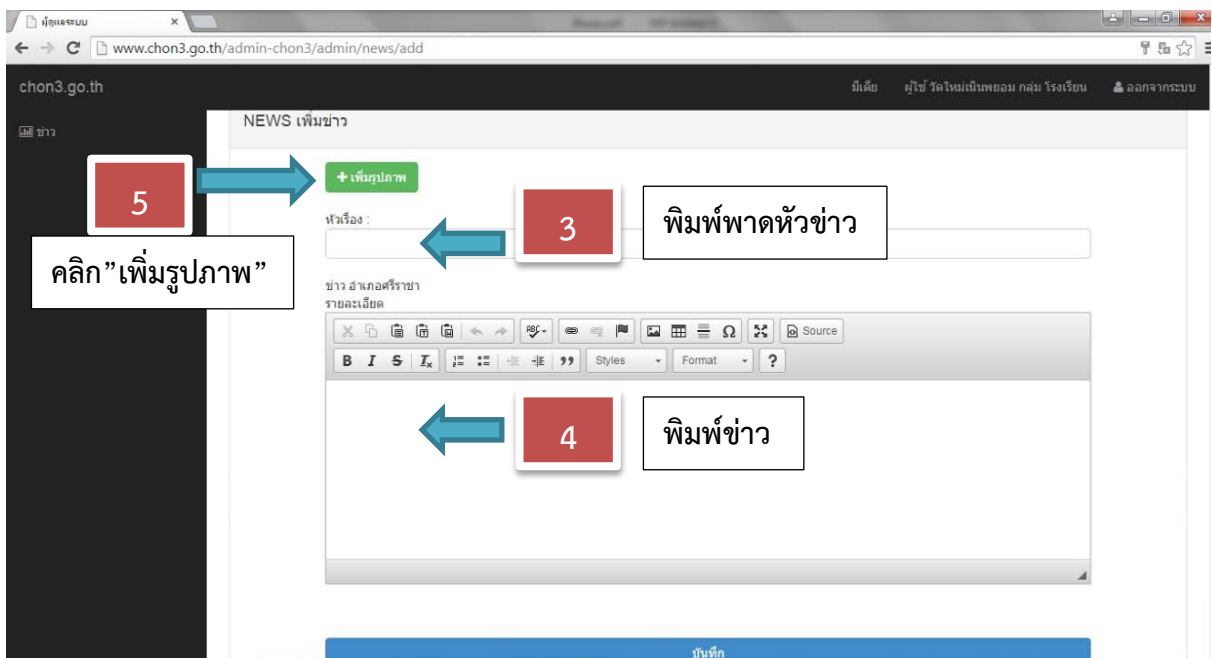
ตรวจสอบชื่อโรงเรียนว่าเป็นชื่อโรงเรียนของท่าน



2

คลิกที่ “เพิ่มข่าว”

เมื่อคลิกที่เพิ่มข่าวแล้วจะพบหน้าถัดไป ดังนี้



5

คลิก “เพิ่มรูปภาพ”

3

พิมพ์พาดหัวข่าว

4

พิมพ์ข่าว

บันทึก

เมื่อคลิกเพิ่มรูปภาพแล้วจะพบหน้าจอให้ Choose file ภาพ ดังนี้



NEWS เพิ่มข่าว

เพิ่ม

Choose File No file chosen

Choose File No file chosen

Choose File No file chosen

Choose File No file chosen

Choose File No file chosen

Choose File No file chosen

Choose File No file chosen

Choose File No file chosen

Choose File No file chosen

Choose File No file chosen

หัวข้อ :

โรงเรียนวัดโชนเนินพยอม นานักเรียนศึกษาแหล่งเรียนรู้รณลกสถานที

ข่าว ส่วนเอกสารข่าว
รายละเอียด

ทำการ Choose file ภาพ

NEWS เพิ่มข่าว

เพิ่ม

Choose File 1.jpg

Choose File 2.JPG

Choose File 3.JPG

Choose File 4.JPG

Choose File 5.JPG

Choose File 6.JPG

Choose File 7.JPG

Choose File 8.JPG

Choose File 9.JPG

Choose File 10.JPG

หัวข้อ :

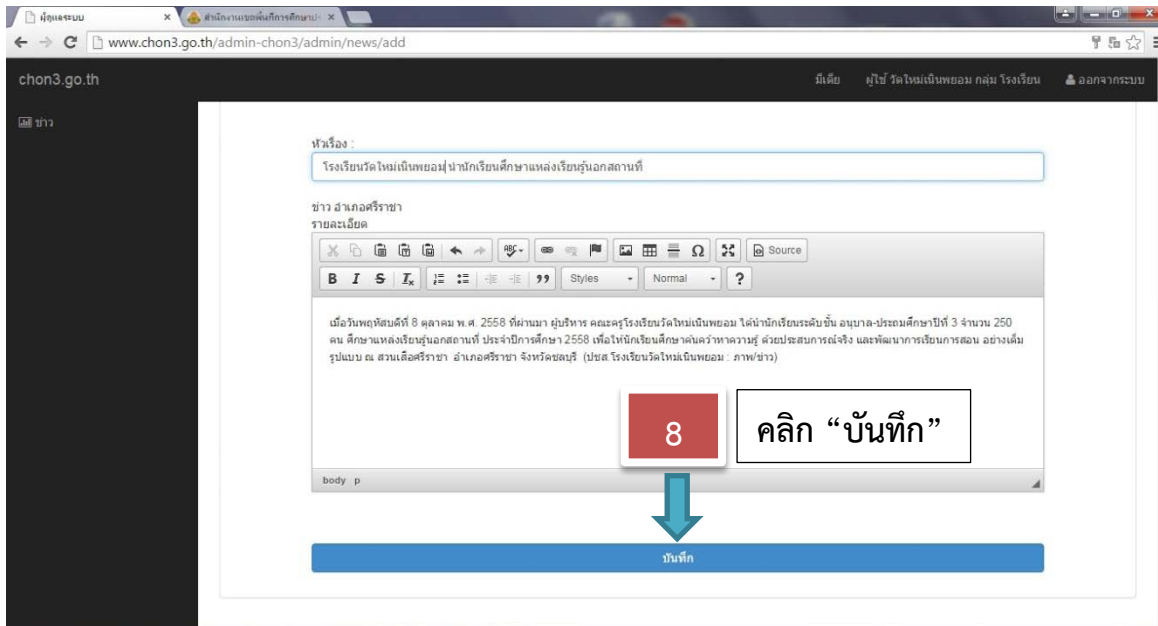
โรงเรียนวัดโชนเนินพยอม นานักเรียนศึกษาแหล่งเรียนรู้รณลกสถานที

ข่าว ส่วนเอกสารข่าว
รายละเอียด

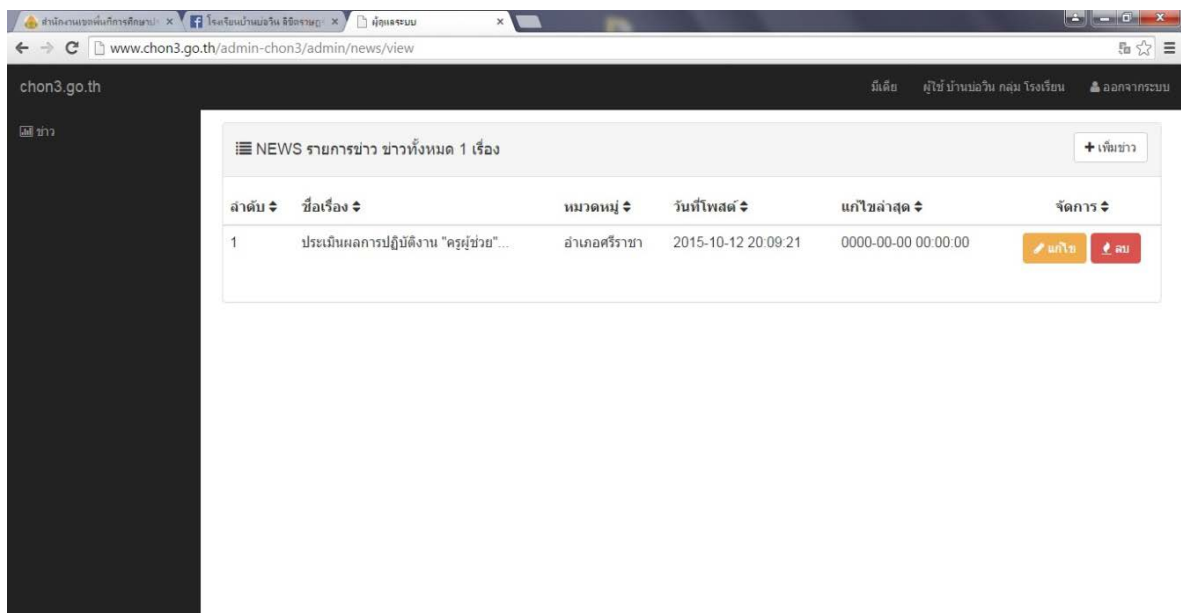
6 Choose file ภาพที่ 1

7 Choose file ภาพที่ 2-10

เมื่อ Choose file ภาพ เรียบร้อยแล้ว ให้เลื่อนลงมาด้านล่างสุดของจอ



เมื่อคลิกที่ปุ่มบันทึก หน้าจอจะแสดงผลการเพิ่มข่าวเรียบร้อยแล้ว ดังนี้



ตรวจสอบข่าวที่ เว็บไซต์ สพป.ชลบุรี เขต 3 www.chon3.go.th หน้าจอแสดงผล ดังนี้



The screenshot shows the homepage of the Chonburi Provincial Office website. The page has a blue header and a yellow main content area. On the left, there is a vertical navigation menu with several buttons: 'MIS Chon 3', 'OTPC Chon 3', 'สลิปเงินเดือน', 'แผนปฏิบัติการ ปีงบประมาณ ๒๕๕๘', 'เทียบวุฒิการศึกษา', 'ตัวอย่างข้อสอบ PISA', and 'มุมอาเซียน'. The main content area features a grid of news articles. A red arrow points to the first article, which is titled ' สพป.ชลบุรี เขต 3 ดำเนินการสอบแข่งขัน "ครูผู้ช่วย"' and has a date of 'เปิด [88] เมื่อ 12/10/15'. Other articles include ' สพป.ชลบุรี เขต 3 ประชุมคณะกรรมการฝ่ายต่างๆ เพื่อเตรียมความพร้อมในการดำเนินการจัดสอบแข่งขัน "ครูผู้ช่วย"' and ' องค์การบริหารส่วนจังหวัดชลบุรี ส่งมอบอาคารเรียน ให้แก่โรงเรียนวัดไผ่เงินเพ็ญอมสังคีต สพป.ชลบุรี เขต 3'. On the right side, there is a profile picture of a man in a white uniform, identified as 'นายศิวัช ทาทวาย รอง ผอ.สพป.บ.3'. Below this, there are buttons for 'ปฏิทิน', 'วารสาร', and 'ติดต่อเรา'. At the bottom right, there is a logo for 'หน่วยงานภายนอก'.